

## CA CURTO PRAZO

Fundo de Investimento Mobiliário Aberto

Gestor: Ana Aguiar

### Comentário do Gestor

O mês de julho foi o primeiro a registar valorizações na generalidade das classes de ativos. Este acabou por ser um mês bastante ativo em termos de notícias e indicadores económicos, sendo de destacar a subida das taxas de juro de referência por parte do BCE e da Fed. Os dados macroeconómicos apontam cada vez mais para uma possível recessão na Europa, tendo isso sido visível nos PMI, que vieram abaixo do esperado. Nos EUA a história foi semelhante, com o PIB do 2T a vir negativo pela 2ª vez consecutiva. Assim, a combinação de uma possível recessão com a perspetiva de uma desaceleração do ciclo de subidas pelos Bancos Centrais acabaram por ser favoráveis às taxas de juro e ao crédito, tanto na Europa como nos EUA. O anúncio da nova ferramenta anti-fragmentação do BCE ajudou os títulos periféricos, embora os títulos italianos tenham tido um desempenho inferior, depois da demissão de Draghi.

**O que ajudou o Fundo:** Dívida financeira e não financeira de médio prazo.

**O que prejudicou o Fundo:** Cobertura de taxa de juro, títulos de taxa variável.

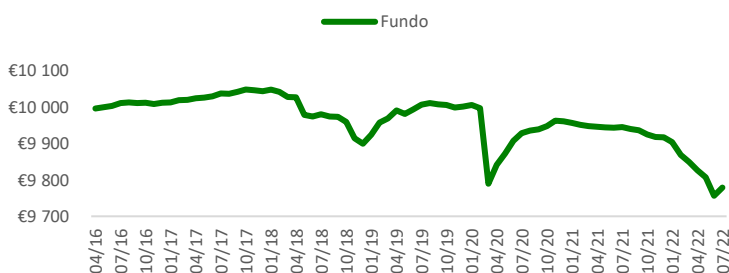
**Perspetivas para o Fundo:** Possível abrandamento económico poderá levar à contenção da subida de taxas por parte dos Bancos Centrais.

### Desempenho do Fundo

Rendibilidades anualizadas

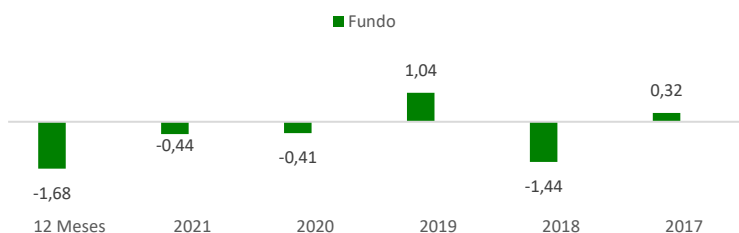
29.07.2022	YTD (efetiva)	12 meses	36 meses
Performance	-1,39%	-1,68%	-0,76%
Classe de Risco	2	1	2

### Evolução do valor da unidade de participação



Evolução de um investimento de 10.000€ no respetivo fundo

### Rendibilidade Anual



### Risco

Indicador Sintético de Risco e Remuneração

1	2	3	4	5	6	7
---	---	---	---	---	---	---

### Objetivo de Investimento

O Fundo procura proporcionar aos participantes a preservação do capital investido e a geração de níveis de rentabilidade consentâneos com a dinâmica das taxas de juro dos mercados monetários e obrigacionistas de curto prazo do espaço financeiro do Euro, através de investimentos realizados maioritariamente em instrumentos financeiros de reduzida maturidade e volatilidade.

### Perfil de Investidor

O Fundo adequa-se a investidores particulares e a empresas que privilegiam a conservação do capital e a realização de aplicações de tesouraria, dispondo-se no entanto a tolerar desvalorizações esporádicas do seu investimento decorrentes da dinâmica dos mercados financeiros.

### Dados do Fundo

**Classe do Fundo:** Curto Prazo

**Início de Atividade:** Abr-16

**Ativos sob Gestão (29.07.2022):** 14.636.706

**Moeda:** EUR

**Pré-aviso Resgate:** Disponível no 3º dia útil após o pedido

**Subscrição Inicial:** 25€

**Comissão Gestão:** 0,30%

**Comissão Depositário:** 0,075%

**Comissão de Resgate:** 0%

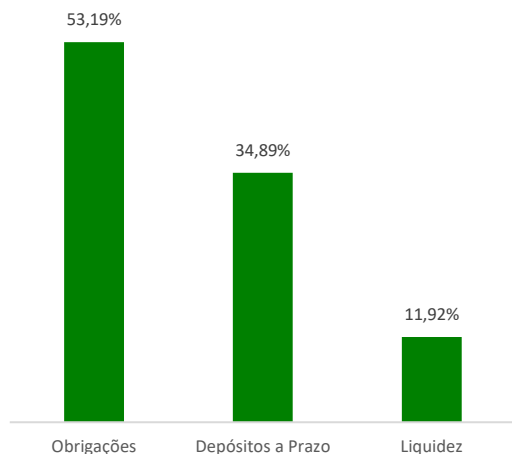
**Política de Rendimentos:** Capitalização

**Sociedade Gestora:** IM Gestão de Ativos - Sociedade Gestora de Organismos de Investimento Coletivo, S.A.

**ISIN:** PTYCFXHM0003

### Composição da Carteira\* e Resultados

#### Ativo



#### TOP 10 Maiores Posições

Credit Suisse Group AG Float 16/01/26	2,29%
Credit Agricole London Float 06/03/23	2,06%
Vonovia Finance BV Float 22/12/22	2,05%
French Discount T-Bill 0% 14/06/23	2,05%
Anglo American Capital 3.25% 03/04/23	1,40%
Imperial Brands Fin PLC 3.75% 26/02/26	1,39%
BRISA Concessão Rodoviária SA 2.% 22/03/23	1,39%
Wells Fargo & Company 2.25% 02/05/23	1,39%
Morgan Stanley 1.875% 30/03/23	1,38%
Banco Bilbao Viscaya ARG Float 26/11/25	1,38%

#### Medidas de Rendibilidade e Risco

Ano	12 meses	2021	2020	2019	2018
<b>Rendibilidade</b>	-1,68%	-0,44%	-0,41%	1,04%	-1,44%
<b>Sharpe</b>	-3,68	-2,93	-0,29	3,08	-3,68
<b>Risco</b>	0,46%	0,15%	1,43%	0,34%	0,39%
<b>Classe Risco</b>	1	1	2	1	1
<b>Máx. Ganho Mensal</b>	0,23%	0,02%	0,53%	0,34%	0,06%
<b>Máx. Perda Mensal</b>	-0,52%	-0,11%	-2,07%	-0,10%	-0,47%

Cálculos referentes aos últimos 12 meses para cada uma das medidas de Rendibilidade e Risco tendo como referência o valor da UP no dia 29.07.2022

(\*) Os valores apresentados não incluem os resultantes da utilização de instrumentos financeiros derivados, nomeadamente, contratos de futuros utilizados para cobertura do risco das carteiras. As rendibilidades divulgadas representam dados passados, não constituindo garantia de rendibilidade futura. As rendibilidades anualizadas divulgadas só seriam obtidas se o investimento fosse efetuado e mantido durante todo o período de referência. Para efeito do apuramento das rendibilidades não são tidas em consideração comissões de subscrição, resgate e transferências, quando aplicáveis, sendo líquidas de todas as outras comissões e encargos. O regime fiscal dos fundos de investimento foi alterado a partir de 01 de julho de 2015 pelo que os valores das unidades de participação divulgados até 30 de junho de 2015 são deduzidos da fiscalidade então suportada pelo Fundo, mas não têm em consideração o imposto que seja eventualmente devido pelos Participantes relativamente aos rendimentos auferidos no período após essa data. O Indicador Sintético de Risco e Remuneração mede o risco de variação de preços das unidades de participação do Fundo com base na volatilidade verificada nos últimos 5 anos e classifica o nível de risco do Fundo entre 1 (risco mínimo) e 7 (risco máximo). Um risco mais baixo implica potencialmente uma remuneração mais baixa e um risco mais alto implica potencialmente uma remuneração mais alta. O investimento em fundos pode implicar a perda do capital investido caso o fundo não seja de capital garantido. Esta informação não dispensa a leitura da Informação Fundamental ao Investidor e do Prospeto, disponíveis em [www.imga.pt](http://www.imga.pt), [www.cmvm.pt](http://www.cmvm.pt) e nos respetivos sites dos distribuidores (Crédito Agrícola), antes de tomar a decisão de investimento. Para qualquer informação adicional, contacte-nos para o número de telefone 21 120 91 00, de 2ª a 6ª feira das 9h00 às 18h00. Fundo gerido pela IM Gestão de Ativos - Sociedade Gestora de Organismos de Investimento Coletivo, S.A., Capital Social € 1.000.000, NIPC e CRC Cascais nº 502 151 889.