

IMGA POUPANÇA PPR/OICVM | A | R |

Fundo de Investimento Aberto de Poupança Reforma

Gestor: Pedro Vieira

Comentário do Gestor

Maio foi um mês negativo para a generalidade das classes de ativos, com a aversão ao risco a ser explicada pelas políticas monetárias mais restritivas, o risco de recessão e os confinamentos na China. As taxas de juro voltaram a subir na Europa, enquanto os spreads de crédito tiveram um comportamento misto e os mercados acionistas desvalorizaram. As matérias-primas apreciaram e o euro apreciou.

O que ajudou o Fundo: Cobertura do Risco de Taxa de Juro.

O que prejudicou o Fundo: Obrigações e Ações.

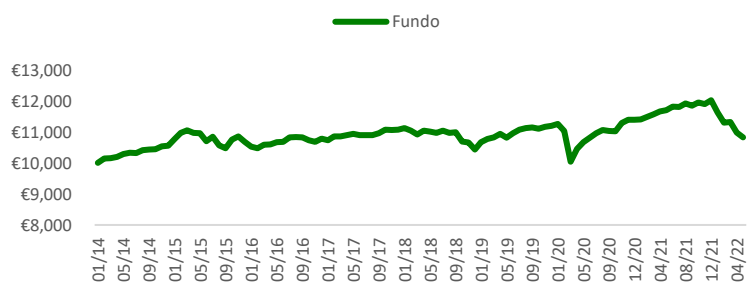
Perspetivas para o Fundo: A guerra na Ucrânia, os problemas nas cadeias de abastecimento, os confinamentos derivados da pandemia e a reversão da política monetária vieram trazer desafios ao crescimento económico mundial, levando ao aumento do risco de recessão. Este risco está identificado pelas autoridades monetárias e fiscais, cuja atuação coordenada o tentará impedir. Os investidores têm sido cautelosos, com as taxas de juro a incorporarem já as próximas subidas de taxas diretoras, e os spreads de crédito e os mercados acionistas um cenário macro mais negativo do que o expectável. As perspetivas são por isso positivas a médio prazo, mas o atual contexto geopolítico deverá levar a que a volatilidade permaneça elevada.

Desempenho do Fundo (Categoria A)

Rendibilidades anualizadas

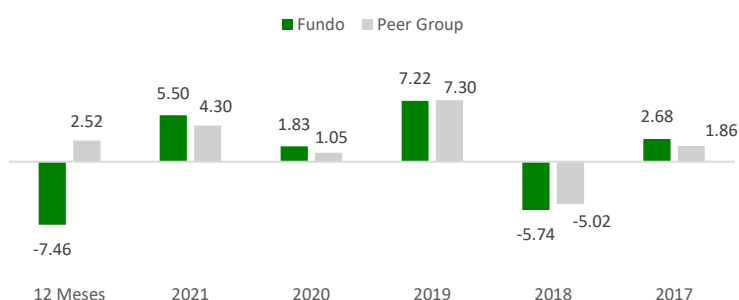
31.05.2022	YTD (efetiva)	12 meses	36 meses
Performance	-9,95%	-7,46%	0,05%
Classe de Risco	4	3	4

Evolução do valor da unidade de participação (Categoria A)



Evolução de um investimento de 10.000€ no respetivo fundo

Rendibilidade Anual (Categoria A)



Peer Group: Fundos comparáveis da respetiva classe

Risco

Indicador Sintético de Risco e Remuneração

1	2	3	4	5	6	7
---	---	---	---	---	---	---

Objetivo de Investimento

O Fundo investirá essencialmente em obrigações de dívida pública e privada, de taxa de juro fixa e taxa de juro indexada, emitidas por entidades cuja qualidade creditícia apresente, no momento da sua aquisição pelo Fundo, notações de rating equivalente aos escalões superiores (investment grade) das agências de rating. O Fundo poderá investir no máximo 35% do seu património em ações, obrigações convertíveis ou que confirmem direito à subscrição de ações, ou ainda por quaisquer outros instrumentos que confirmem direito à sua subscrição, ou que permitam uma exposição aos mercados acionistas, designadamente warrants e participações em instituições de investimento coletivo cuja política de investimento seja constituída maioritariamente por ações.

Perfil de Investidor

O Fundo adequa-se a investidores com reduzida tolerância ao risco (liquidez, segurança e estabilidade patrimonial), cujo objetivo é a canalização das poupanças numa perspetiva de longo prazo ou como complemento de reforma, com período mínimo de 5 anos, usufruindo de uma atrativa poupança fiscal.

Dados do Fundo

Classe do Fundo: PPR

Início de Atividade:

Categoria A: Mai-03

Categoria R: Mai-21

Ativos sob Gestão (31.05.2022): 484.337.135

Moeda: EUR

Pré-aviso Resgate: Disponível no 4º dia útil após o pedido

Subscrição Inicial:

Categoria A: 100€, ou 25€ em Plano de Investimento;

Categoria R: 200€

Comissão Gestão:

Categorias A e R: 1%

Comissão Depositário: 0,06%

Comissão de Resgate: 0%

Política de Rendimentos: Capitalização

Sociedade Gestora: IM Gestão de Ativos - Sociedade Gestora de Fundos de Investimento, S.A.

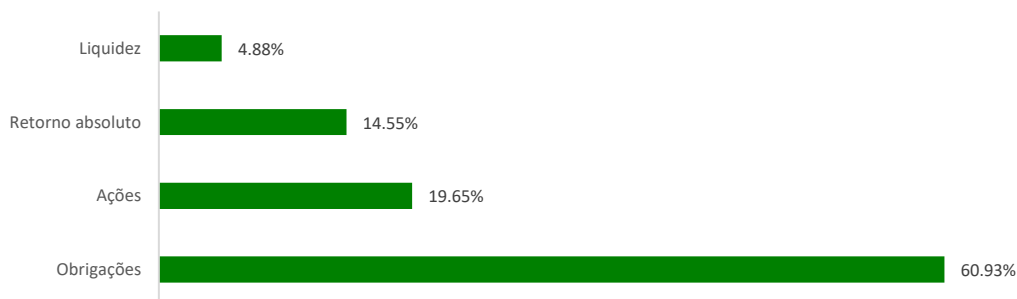
ISIN:

Categoria A: PTYAIVLM0008;

Categoria R: PTIG1AHM0006

Composição da Carteira* e Resultados

Ativo



Medidas de Rendibilidade e Risco (Categoria A)

Ano	12 meses	2021	2020	2019	2018	2017
Rendibilidade	-7,46%	5,50%	1,83%	7,27%	-5,74%	2,68%
Sharpe	-1,59	1,42	0,16	2,75	-1,48	1,56
Risco	4,70%	3,88%	11,32%	2,64%	3,87%	1,70%
Classe Risco	3	3	5	3	3	2
Máx. Ganho Mensal	1,03%	1,03%	4,12%	2,29%	1,06%	1,07%
Máx. Perda Mensal	-3,28%	-0,60%	-9,03%	-1,14%	-2,69%	-0,43%

Cálculos referentes aos últimos 12 meses para cada uma das medidas de Rendibilidade e Risco tendo como referência o valor da UP no dia 31.05.2022

TOP 10 Maiores Posições

AB SICAV I - Select Absolute Alpha Portfolio (1)	4,24%
Carmignac Portfolio- Long-Short European Equities	3,66%
GAMCO International SICAV - Merger Arbitrage - I	3,43%
Henderson Gart -UK AB RE-IEAH	3,16%
BNY Mellon Emerging Markets Corporate Dbt Fund	3,09%
European Specialist Investment funds M&G European	2,90%
BlueBay Investment Grade Bond Fund I EUR	2,75%
NN L-Euro Credit -IC	2,70%
Amundi Funds - Emerging Markets Bond	2,59%
BARING UMBR. EM MKT SOV DEBT C EUR	2,48%

(*) Os valores apresentados não incluem os resultantes da utilização de instrumentos financeiros derivados, nomeadamente, contratos de futuros utilizados para cobertura do risco das carteiras. As rendibilidades divulgadas representam dados passados, não constituindo garantia de rendibilidade futura. As rendibilidades anualizadas divulgadas só seriam obtidas se o investimento fosse efetuado e mantido durante todo o período de referência. Para efeito do apuramento das rendibilidades não são tidas em consideração comissões de subscrição, resgate e transferências, quando aplicáveis, sendo líquidas de todas as outras comissões e encargos. O regime fiscal dos fundos de investimento foi alterado a partir de 01 de julho de 2015 pelo que os valores das unidades de participação divulgados até 30 de junho de 2015 são deduzidos da fiscalidade então suportada pelo Fundo, mas não têm em consideração o imposto que seja eventualmente devido pelos Participantes relativamente aos rendimentos auferidos no período após essa data. O Indicador Sintético de Risco e Remuneração mede o risco de variação de preços das unidades de participação do Fundo com base na volatilidade verificada nos últimos 5 anos e classifica o nível de risco do Fundo entre 1 (risco mínimo) e 7 (risco máximo). Um risco mais baixo implica potencialmente uma remuneração mais baixa e um risco mais alto implica potencialmente uma remuneração mais alta. O investimento em fundos pode implicar a perda do capital investido caso o fundo não seja de capital garantido. Esta informação não dispensa a leitura da Informação Fundamental ao Investidor e do Prospeto, disponíveis em www.imga.pt, www.cmvm.pt e nos respetivos sites dos distribuidores da categoria A (Millennium bcp, ActivoBank, Crédito Agrícola e EuroBic) e da categoria R (Bison Bank, Banco Invest e Banco Best), antes de tomar a decisão de investimento. Para qualquer informação adicional, contacte-nos para o número de telefone 21 120 91 00, de 2ª a 6ª feira das 9h00 às 18h00. Fundo gerido pela IM Gestão de Ativos - Sociedade Gestora de Fundos de Investimento, S.A., Capital Social € 1.000.000, NIPC e CRC Cascais nº 502 151 889.