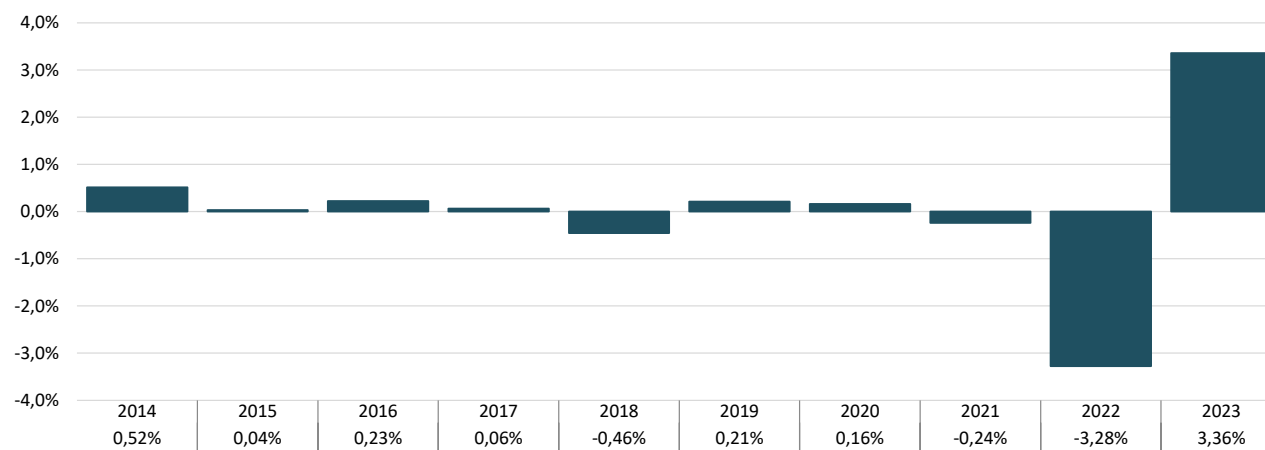


## Rendibilidades Anuais Históricas (%)

31.12.2013 - 31.12.2023

Este gráfico mostra o desempenho do fundo sob a forma de perda ou ganho percentual anual durante os últimos 10 anos.

### IMGA LIQUIDEZ (Categoria A)



**O desempenho passado não é indicativo do desempenho futuro. Os mercados poderão evoluir de forma muito diferente no futuro. Pode ajudá-lo a avaliar a forma como o fundo tem sido gerido no passado.**

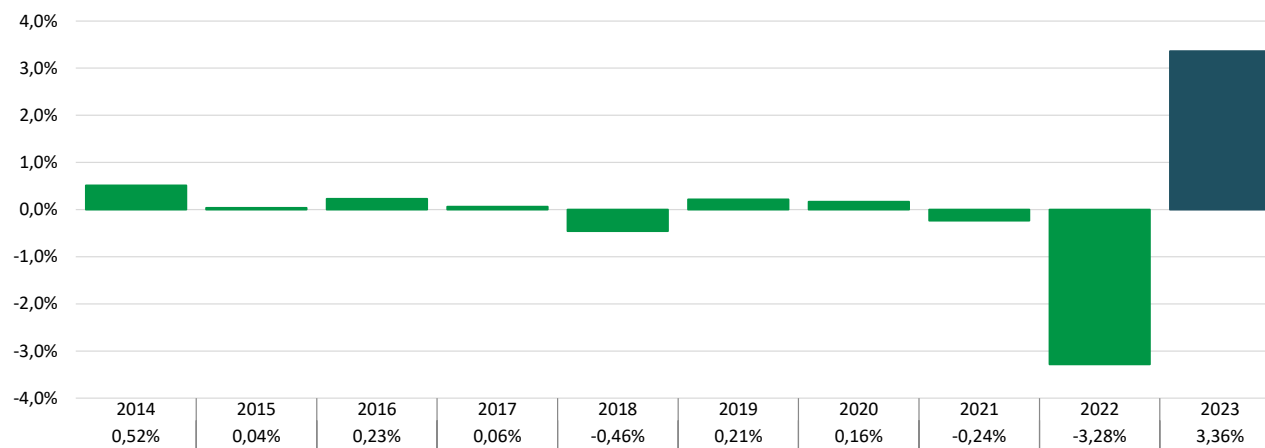
Fundo constituído a 6 de abril de 2010, com início de atividade da Categoria A.

## Rendibilidades Anuais Históricas (%)

31.12.2013 - 31.12.2023

Este gráfico mostra o desempenho do fundo sob a forma de perda ou ganho percentual anual durante os últimos 10 anos.

### IMGA LIQUIDEZ (Categoria R)



**O desempenho passado não é indicativo do desempenho futuro. Os mercados poderão evoluir de forma muito diferente no futuro. Pode ajudá-lo a avaliar a forma como o fundo tem sido gerido no passado.**

Fundo constituído a 6 de abril de 2010, com início de atividade da Categoria R a 10 de maio de 2022.

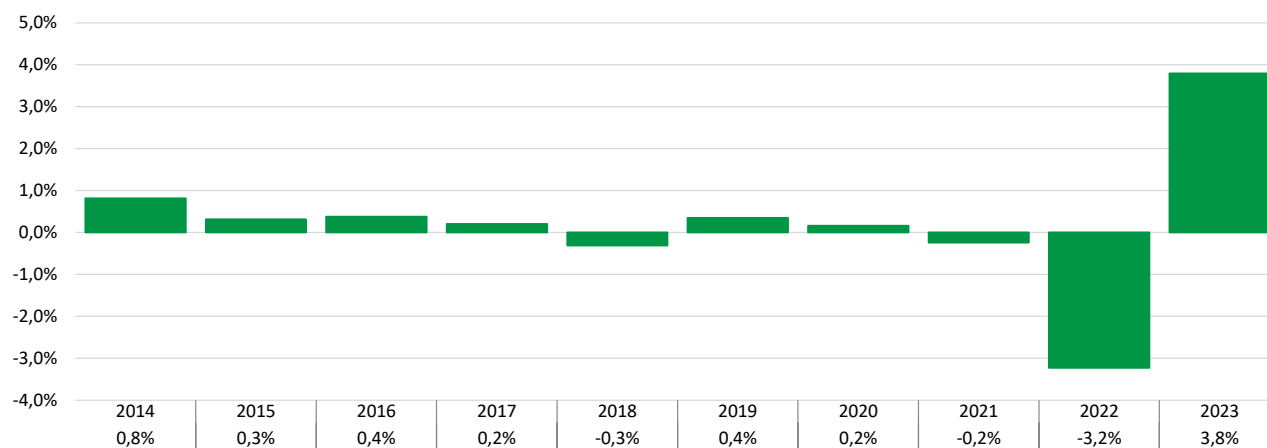
- Para datas anteriores à data de início de atividade da categoria foram considerados dados simulados com base no desempenho da Categoria A do mesmo fundo.

## Rendibilidades Anuais Históricas (%)

31.12.2013 - 31.12.2023

Este gráfico mostra o desempenho do fundo sob a forma de perda ou ganho percentual anual durante os últimos 10 anos.

### IMGA LIQUIDEZ (Categoria I)



O desempenho passado não é indicativo do desempenho futuro. Os mercados poderão evoluir de forma muito diferente no futuro. Pode ajudá-lo a avaliar a forma como o fundo tem sido gerido no passado.

Fundo constituído a 6 de abril de 2010, com início de atividade da Categoria I a 28 de fevereiro de 2023.

- Para datas anteriores à data de início de atividade da categoria foram considerados dados simulados com base no desempenho da Categoria A do mesmo fundo.