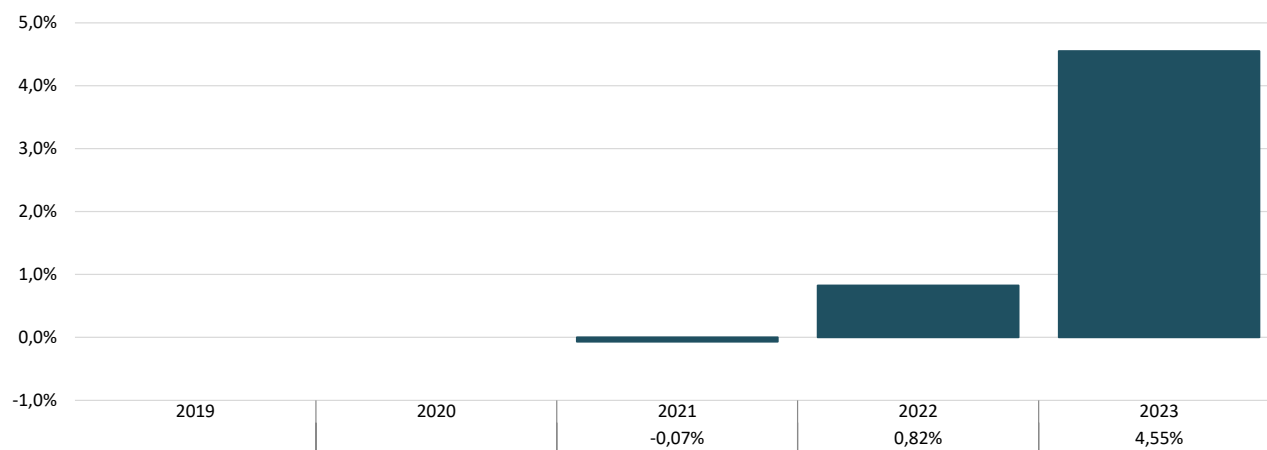


Rendibilidades Anuais Históricas (%)

31.12.2018 - 31.12.2023

Este gráfico mostra o desempenho do fundo sob a forma de perda ou ganho percentual anual durante os últimos 10 anos .

IMGA MONEY MARKET USD (Categoria A)



O desempenho passado não é indicativo do desempenho futuro. Os mercados poderão evoluir de forma muito diferente no futuro. Pode ajudá-lo a avaliar a forma como o fundo tem sido gerido no passado.

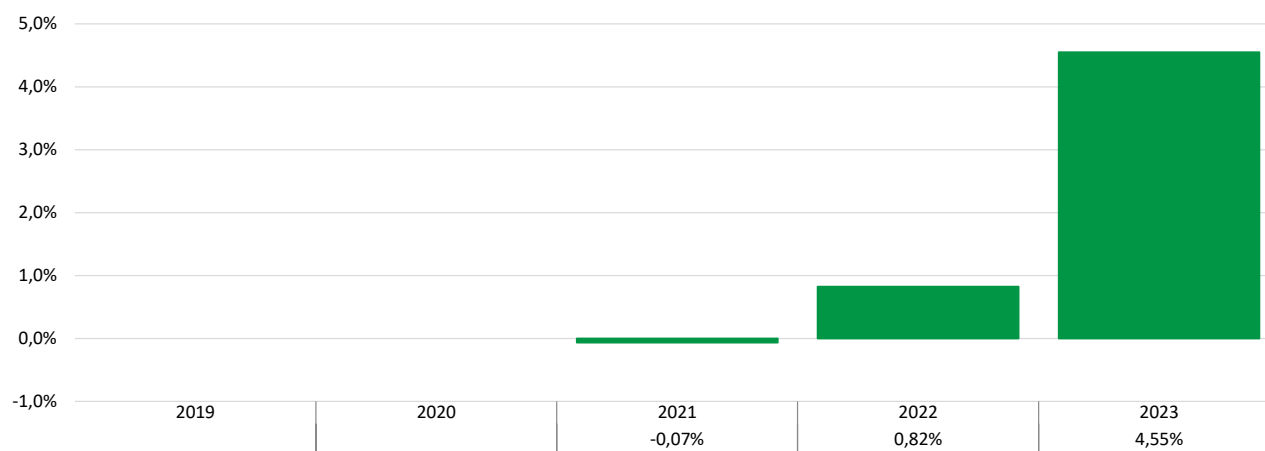
Fundo constituído a 18 de setembro de 2020, com início de atividade da Categoria A.

Rendibilidades Anuais Históricas (%)

31.12.2018 - 31.12.2023

Este gráfico mostra o desempenho do fundo sob a forma de perda ou ganho percentual anual durante os últimos 5 anos .

IMGA MONEY MARKET USD (Categoria R)



O desempenho passado não é indicativo do desempenho futuro. Os mercados poderão evoluir de forma muito diferente no futuro. Pode ajudá-lo a avaliar a forma como o fundo tem sido gerido no passado.

Fundo constituído a 18 de setembro de 2020, com início de atividade da Categoria A. Categoria R ainda não constituída.

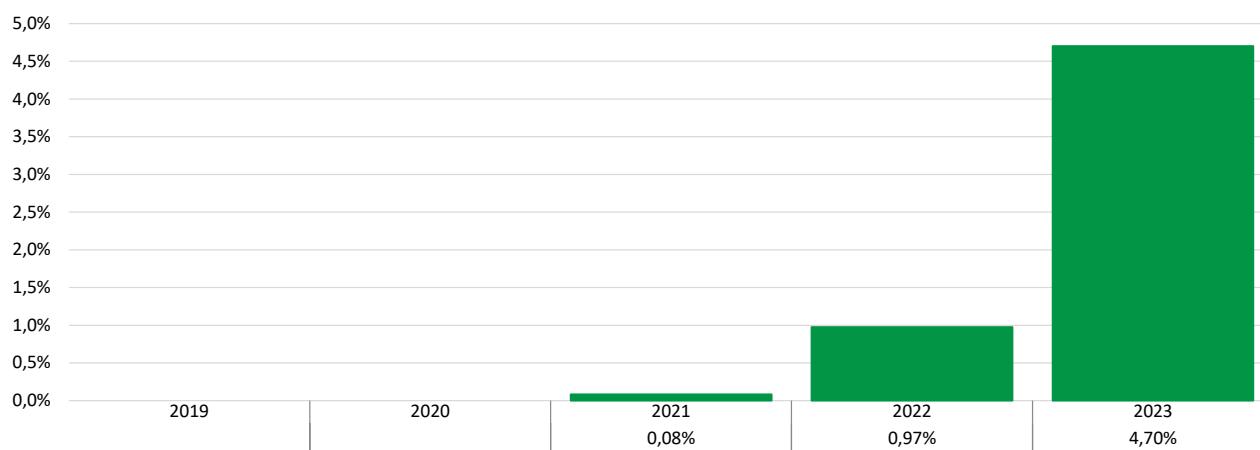
■ Dados simulados com base no desempenho da categoria A do mesmo fundo.

Rendibilidades Anuais Históricas (%)

31.12.2018 - 31.12.2023

Este gráfico mostra o desempenho do fundo sob a forma de perda ou ganho percentual anual durante os últimos 5 anos.

IMGA MONEY MARKET USD (Categoria I)



O desempenho passado não é indicativo do desempenho futuro. Os mercados poderão evoluir de forma muito diferente no futuro. Pode ajudá-lo a avaliar a forma como o fundo tem sido gerido no passado.

Fundo constituído a 18 de setembro de 2020, com início de atividade da Categoria A. Categoria I ainda não constituída.

■ Dados simulados com base no desempenho da categoria A do mesmo fundo.