

## IMGA MONEY MARKET USD - CAT A

Fundo de Investimento Mobiliário Aberto do Mercado Monetário

RISCO (ISR) 1

Gestor: Tiago Gamito Co-Gestor: Joana Felício

### Dados do Fundo a 27.03.2026

Ativos Sob Gestão	\$ 52.634.449
Valor da UP	\$ 5,7805
Subscrição Inicial	\$ 250
Comissão de Subscrição	0%
Comissão de Gestão	0,25% / ano
Comissão de Depositário	0,03% / ano
Comissão de Resgate	0%

Classe do Fundo: Mercado Monetário

Moeda: USD

Início de Atividade: Set/20

ISIN: PTIGANHM0006

Pré-aviso Resgate: Disponível no 1º dia útil após o pedido

Política de Rendimentos: Capitalização

Sociedade Gestora: IM Gestão de Ativos - Sociedade Gestora de Organismos de Investimento Coletivo, S.A.

### Objetivo de Investimento

O Fundo IMGA Money Market USD procurará proporcionar aos participantes um investimento, expresso direta ou indiretamente em dólares americanos (USD), com baixa volatilidade e um nível de rentabilidade potencial estável e acima das alternativas proporcionadas pelas aplicações bancárias tradicionais.

### Perfil de Investidor

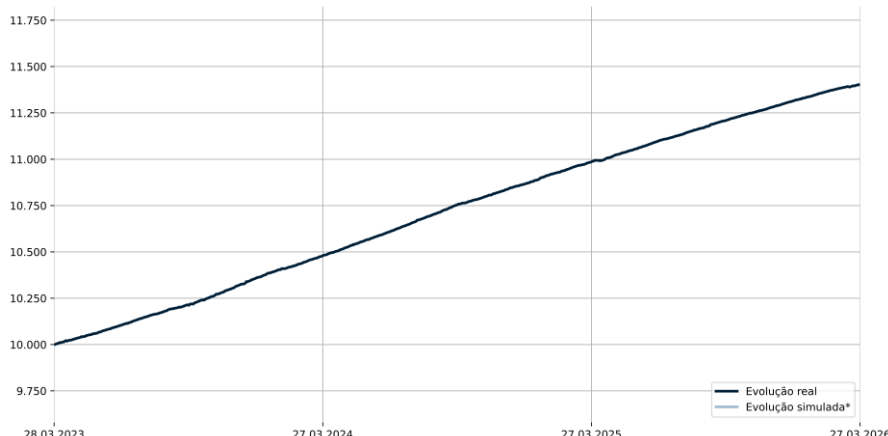
Sendo de risco baixo, o Fundo adequa-se a Clientes de perfil de risco conservador, que queiram estar expostos a investimentos expressos em dólares americanos, que procurem uma rentabilidade superior à do tradicional depósito a prazo e sem necessidades de liquidez imediata, uma vez que a estrutura de ativos do Fundo aconselha a um prazo de investimento mínimo de 90 dias.

As Categorias A e R destinam-se a investidores não profissionais, profissionais e contrapartes elegíveis.

A Categoria I destina-se exclusivamente a investidores profissionais e contrapartes elegíveis.

### Evolução do Fundo

Evolução de um investimento de 10.000€ no respetivo fundo



\*As categorias criadas após a data de constituição do fundo seguem o histórico de desempenho da primeira categoria constituída.

### Rendibilidades e Risco

Rendibilidades anualizadas

	YTD <sup>(1)</sup>	12 meses	24 meses	36 meses	60 meses
Performance	0,72%	3,80%	4,31%	4,47%	3,00%
Classe Risco	1	1	1	1	1

<sup>(1)</sup> Rendibilidade efetiva desde o início do ano.

As categorias criadas após a data de constituição do fundo seguem o histórico de desempenho da primeira categoria constituída.

Rendibilidades anuais

	2025	2024	2023	2022	2021
Performance	4,13%	4,92%	4,53%	0,83%	-0,07%
Classe Risco	1	1	2	1	1

As categorias criadas após a data de constituição do fundo seguem o histórico de desempenho da primeira categoria constituída.

### Maturidade e Duração Médias Ponderadas da Carteira

MMP	144 dias	MMP (Maturidade Média Ponderada): tempo residual médio até à refixação dos cupões de cada ativo ponderado pelo seu peso.
DMP	144 dias	DMP (Duração Média Ponderada): tempo residual médio de reembolso dos ativos ponderada pelos seus pesos.

## Composição da Carteira

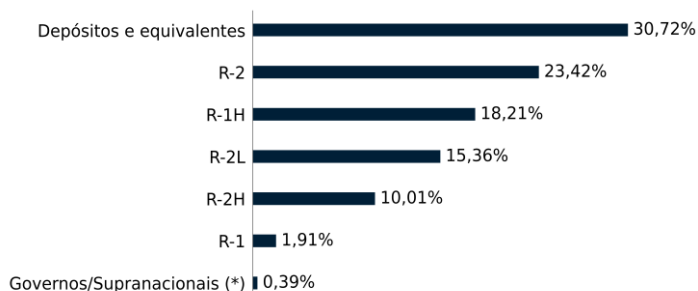
### Top 10 Maiores Posições

	% VLGF *	Maturidade	País	Instrumento Financeiro
Standard Chartered 4.05% 12/04/26	2,57%	12.04.2026	Reino Unido	Obrigações Empresariais
Credit Agricole SA 5.589% 05/07/26	2,51%	05.07.2026	França	Obrigações Empresariais
Societe Generale 5.25% 19/02/27	2,49%	19.02.2027	França	Obrigações Empresariais
Hyundai Capital America 3.5% 02/11/26	2,49%	02.11.2026	Estados Unidos da America	Obrigações Empresariais
Goldman Sachs Group Inc 3.5% 16/11/26	2,48%	16.11.2026	Estados Unidos da America	Obrigações Empresariais
Oracle Corp 2.65% 15/07/26	2,47%	15.07.2026	Estados Unidos da America	Obrigações Empresariais
AMGEN 2.6% 19/08/26	2,46%	19.08.2026	Estados Unidos da America	Obrigações Empresariais
General Mills Inc 3.2% 10/02/27	2,45%	10.02.2027	Estados Unidos da America	Obrigações Empresariais
Canadian Imperial Bank 1.25% 22/06/26	2,41%	22.06.2026	Canada	Obrigações Empresariais
Bank Of Montreal 5.266% 11/12/26	2,33%	11.12.2026	Canada	Obrigações Empresariais

\* Valor Líquido Global do Fundo

Os valores apresentados não incluem a cobertura, eventualmente, obtida através da utilização de instrumentos financeiros derivados.

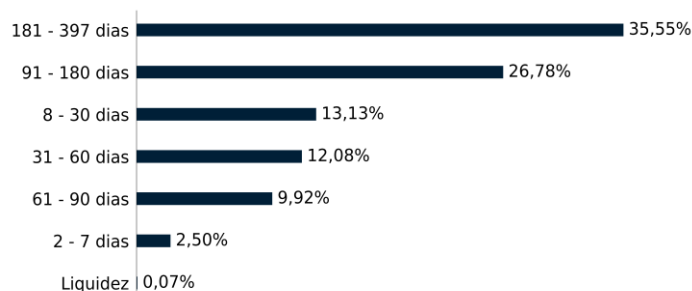
### Rating



Rating determinado com base na metodologia interna de avaliação de risco de crédito, com notações compreendidas entre R-1H (Risco muito baixo) e R-5 (Risco muito alto), correspondendo as notações entre R-1H e R-2L (inclusive) ao nível de Investment Grade. H = High; L = Low; NR = Not Rated.

(\*) Instrumentos do mercado monetário emitidos ou garantidos pela União, por uma autoridade central ou pelo banco central de um Estado-Membro da União Europeia, pelo Banco Central Europeu, pelo Banco Europeu de Investimento, pelo Mecanismo Europeu de Estabilidade ou pelo Fundo Europeu de Estabilidade Financeira, para os quais não é exigida avaliação interna.

### Estrutura por maturidade



O Fundo do Mercado Monetário (FMM) não é um investimento garantido. O investimento num FMM é diferente de um investimento em Depósitos. O capital investido pode flutuar. O FMM não conta com apoio externo para garantir a liquidez ou a estabilização do valor da U.P. O risco de perda do capital é suportado pelo participante.

As rendibilidades divulgadas só seriam obtidas se o investimento fosse efetuado e mantido durante todo o período de referência e não constituem garantia de rendibilidade futura. Os valores apresentados são em USD, estando a rendibilidade em EUR sujeita a oscilações cambiais. Para efeito do apuramento das rendibilidades não são tidas em consideração comissões de subscrição, resgate e transferências, quando aplicáveis, sendo líquidas de todas as outras comissões e encargos.

O indicador sumário de risco (ISR) constitui uma orientação sobre o nível de risco deste produto quando comparado com outros produtos. Mostra a probabilidade de o produto sofrer perdas financeiras, no futuro, em virtude de flutuações dos mercados, tendo uma classificação entre 1 (risco muito baixo) e 7 (risco muito alto).

Os ativos dos Fundo são avaliados, sempre que possível, ao preço de mercado. Caso não seja possível utilizar a avaliação ao preço de mercado, os ativos serão avaliados, de forma prudente, com recurso a modelo. Quando é utilizada uma avaliação com recurso a modelo, o método do custo amortizado não pode ser considerado. O valor líquido do Fundo corresponde à diferença entre a soma de todos os ativos, valorizados de acordo com o método descrito, e a soma de todos os passivos do Fundo.

O investimento em fundos pode implicar a perda do capital investido caso o Fundo não seja de capital garantido. Esta informação não dispensa a leitura da Informação Fundamental ao Investidor e do Prospecto, disponíveis em [www.imga.pt](http://www.imga.pt), [www.cmvn.pt](http://www.cmvn.pt) e no site dos distribuidores, antes de tomar a decisão de investimento. Para qualquer informação adicional, contacte-nos para o número de telefone 21 120 91 00, de 2ª a 6ª feira das 9h00 às 18h00. Fundo gerido pela IM Gestão de Ativos - Sociedade Gestora de Fundos de Investimento, S.A., Capital Social € 1.000.000, NIPC e CRC Cascais nº 502 151 889.